

MANUAL DE USUARIO

50 W

127 V-

60 Hz

Ventilador de Pared

Modelo: M016P

Marca: Navia

NP: 2VWNPM160M0



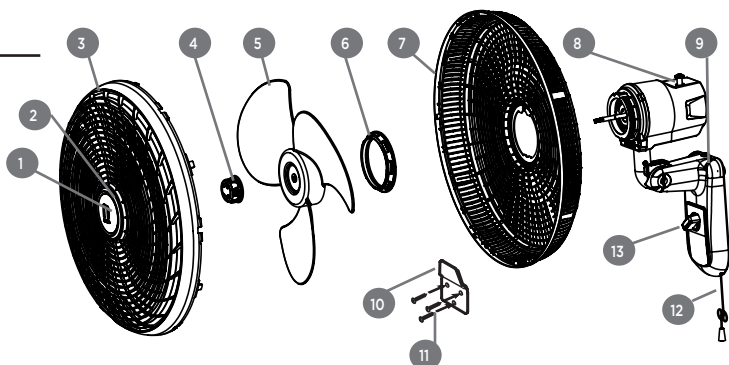
Advertencias y precauciones de uso

Cuando use aparatos eléctricos, tome las precauciones siguientes:

- Este aparato está diseñado para uso doméstico y sólo en interiores.
- Este aparato no se destina para utilizarse por personas (incluyendo niños) cuyas capacidades físicas, sensoriales o mentales sean diferentes o estén reducidas, o carezcan de experiencia o conocimiento, a menos que dichas personas reciban una supervisión o capacitación para el funcionamiento del aparato por una persona responsable de su seguridad.
- Los niños deben supervisarse para asegurar que ellos no empleen los aparatos como juguete.
- Para desconectar el aparato tire de la clavija, no jale el cable tomacorriente. No conecte el aparato con el cable tomacorriente estirado al máximo o con esfuerzos, este podría agrietarse o romperse.
- Nunca conecte o desconecte el enchufe con las manos mojadas, no sumerja el aparato en agua o cualquier otro líquido para evitar cualquier riesgo de descarga eléctrica.
- Mantenga alejado el cable tomacorriente de superficies calientes; si está cortado, dañado o con alambres expuestos no opere el producto y acuda a un Centro de Servicio Autorizado.
- No opere este aparato cuando presente mal funcionamiento o si este se ha caído y dañado. Este aparato no tiene partes que el usuario pueda cambiar, no intente reparar el aparato usted mismo. Sólo personal calificado puede realizar el servicio del aparato. Acuda a cualquier Centro de Servicio Autorizado para evaluación y reparación.
- Fijación tipo Y. Si el cordón de alimentación es dañado, éste debe sustituirse por el fabricante, por su agente de servicio autorizado o por personal calificado con el fin de evitar un peligro.
- No inserte objetos dentro de las guardas y aspa, no intente hacer contacto con el aspa en movimiento.
- No realice modificación alguna en el mismo, cualquier alteración o simplemente el abrir el producto de alguna de sus partes provoca la pérdida de garantía.
- Antes de manipular o ajustar el aparato desconectelo del tomacorriente, siga las instrucciones de uso.
- Tomar las precauciones necesarias que eviten el regreso de gases dentro del cuarto, provenientes del flujo abierto de gas de algún otro aparato que utilice combustibles.
- Coloque el set de fijación (10) en el muro con los tres tornillos (11). ES OBLIGATORIO INSTALAR ESTE SET (Se recomienda uso de taquetes de 1/4" incrustados en el muro; son incluidos).
- Asegurarse que el set de fijación (10) esté sujeto en el muro adecuadamente para soportar el peso del ventilador.

Componentes:

- Tapón logo
- Aro rejilla
- Rejilla frontal
- Perilla aspa
- Aspa
- Tuerca seguro
- Rejilla posterior
- Perilla oscilación
- Base
- Placa fijación
- Tornillos
- Campana
- Control de velocidades



Coloque la perilla oscilación en el cabezal.

Oprima la perilla oscilación hasta verificar que ajusta correctamente.



Grupo Anavia, S.A. de C.V. Avenida Año de Juárez No. 168, Col. Granjas San Antonio, Iztapalapa, CDMX, 09070, MÉXICO



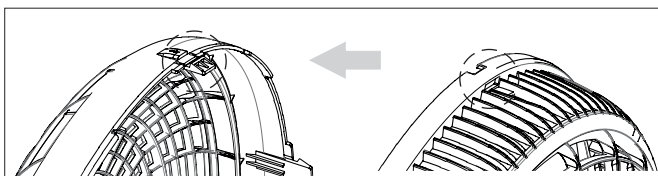
LEA Y CONSERVE ESTAS INSTRUCCIONES

Mantenimiento y Limpieza del Ventilador

- Siempre desconecte el ventilador del tomacorriente antes de iniciar la limpieza. No intente abrir ninguna parte de la cubierta motor ya que existe riesgo de choque eléctrico. Este producto ha sido lubricado desde la fabricación y no requiere más durante toda la vida útil del mismo, lubricación adicional puede provocar un riesgo de incendio.
- Para limpiar las rejillas y el asa desensamblarlas de la cubierta motor y limpiar en agua jabonosa, para todas las otras partes sólo frote con trapo húmedo, espere a que sequen y vuelva a ensamblar. No use líquidos limpiadores ni abrasivos. Almacene el producto en un lugar seco y fresco.

Ensamble de rejillas y el asa

- Coloque la rejilla posterior en la parte frontal del cabezal verificando la flecha guía en la rejilla
- Coloque la tuerca seguro y asegure con esta la rejilla posterior al cabezal
- Coloque el asa sobre la fecha del cabezal, verifique que la figura en el centro del asa coincide con la posición de la flecha .
- Coloque la perilla asa y gire hasta sujetar correctamente el asa .



- Coloque la rejilla frontal como se muestra en la siguiente imagen.
- Apriete las 6 pestañas de las guardas y verifique que la union entre ambas partes es correcta.

ADVERTENCIA

Asegúrese de que la clavija se ajuste perfectamente a la toma de corriente. Un falso entre la toma de corriente y la clavija puede provocar un sobrecalentamiento y / o daños personales o materiales.

Uso del Ventilador

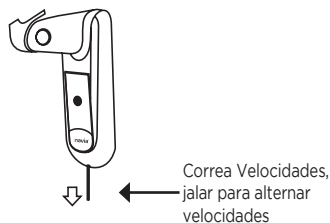
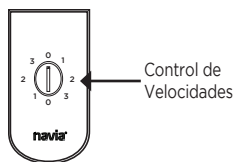
1. Conecte el cable tomacorriente a un contacto con 127 V
2. Gire la perilla y posicione el indicador de velocidad en el numero "1" para que inicie el funcionamiento, si desea incrementar la velocidad gire el indicador de velocidad en el "2" o el "3", para detener gire el indicador de velocidad en el numero "0".
3. Si el ventilador se encuentra a una altura que no permita manipular la perilla manualmente, sujete y jale la campana hasta que el control de velocidades cambie de posición .

Función de Oscilación

- Oprima el botón (8) para iniciar la oscilación, jale el botón (8) hacia arriba para detener esta función.

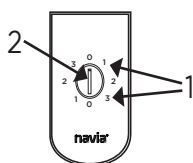
Control de Velocidades

1. Mediante cordón-campana
2. Sujete y jale la campana hasta que el control de velocidades cambie de posición.



Control Manual

1. Velocidades
2. Indicador de Velocidades



CENTROS DE SERVICIO AUTORIZADOS

Aguascalientes, Aguascalientes

Servicio s.e.m.
Alejandro Méndez Montijo Héroe inmortal no. 807, Col. Fraccionamiento Morelos 1, C.P. 20288
01 (449) 272 05 89

Campeche, Cd. del Carmen
Sosa Toribato Juan Gualberto
Lucero Ramirez
Av. Juárez no. 230, Col. Justo Sierra, C.P. 24114
01 (938) 382 72 10

Campeche, San Francisco de Carmen
Reset del sureste
Jonathan Andrés Flores. Calle Quintana Roo no. 31, Col. Barrio San José
C.P. 24040
01 (981) 144 81 49

Chiapas, San Cristóbal de las Casas
Eco Hogar
Sergio Villa Fuente
Diagonal Hermanos Paniagua no. 29, Barrio San Ramón, C.P. 29240
01 (967) 148 40 49

Chiapas, Tapachula
ISE Ingeniería en Sistemas Electromélicos
Daniel Betzoya Gurza
Avenida 2° Sur #119-A, Col. Centro, C.P. 30700
01 (962) 628 41 10

Chiapas, Tuxtla Gutiérrez
Refrigeración Copare
Karla Arlette
Sta. Sur y 2da. Poniente No. 590
Col. Centro, C.P. 29000
01 (981) 6137325 / 6718812

Coahuila, Torreón
La Maquinista
Ana Karen Alcalá
A. Acuña No. 470 Sur, Col. Centro, C.P. 27000
01 (877) 716 04 18

Colima, Colima
Rise de Colima, S.A. de C.V.
Martha Jacinto Calle Gregorio Torres Quintero 169-A Col. Centro, C.P. 28000
01 (312) 312 77 65

Colima, Coquimilán
Refrigeración y Electrodomésticos San José
Maribel / José Luis Salvador
Calle Juárez No. 440-A, Col. Centro, C.P. 28400
01 (312) 323 18 58

Ciudad de México, Centro
ICA Soluciones
Xochitl Soría
República de Uruguay No. 66 4° Piso Col. Centro, C.P. 06000
55188800

Ciudad de México, Coyoacán
Servixpres
Arturo Juárez
Av. Antonio Dellín Madrigal No. 14 Local 1 Col. Santo Domingo, C.P. 04369
58669626

Ciudad de México, Tláhuac
Servixpres
Arturo Juárez
Deodato No. 326 Mz. 74 Lt. 9 esq. Guillermo Prieto, Col. Miguel Hidalgo,
C.P. 13200
58669626

Ciudad de México, Iztapalapa
Casa Huerta
Maribel Corona
Galardo Ingeniería Zaragoza No. 3254 local 13-b Col. Santa Martha Acatitla,
C.P. 09510
57381972

Durango, Gómez Palacio
La Maquinista
Ana Karen Alcalá
C. Zaragoza No. 249 Ote., Col. Centro, C.P. 35000
01 (877) 716 04 18

Estado de México, Nezahualcóyotl
Casa Huerta
Wilfredo Israel Urbano
Av. Pantitlán #407, Col. Vicente Villaba, C.P. 57710
57 92 07 35

Estado de México, Nezahualcóyotl
Casa Huerta
Wilfredo Israel Urbano
Av. Adolfo López Mateos #150, Col. Metropolitana 1ra Sección, C.P. 57730
57 97 81 31

Estado de México, Nezahualcóyotl
Casa Huerta
Wilfredo Israel Urbano
Av. Adolfo López Mateos #150, Col. Metropolitana 1ra Sección, C.P. 57730
57 97 81 31

Guerrero, Acapulco
Televisión
Alfredo Barragán Cruz
Av. Cuauhtémoc 134, Col. Fraccionamiento Homos, C.P. 39355
01 (744) 486 72 47

Guerrero, Acapulco
Electrónica Campos
Carlos Campos
Eje Central Vicente Guerrero Mz. C-1 Lt. 9, Col. Renacimiento, C.P. 39175
01 (744) 442 32 66
Guanajuato, León
Magnets y Refacciones
César Gómez Ríos
Calz. Tepeyac #229-A Col. León Moderno, C.P. 37480
01 (477) 712 94 75

Jalisco, Guadalajara
Magnets y refacciones
Ana Jiménez
Av. La Paz No. 80, Col. Centro, C.P. 44180
01 (333) 613 41 16

Jalisco, Guadalajara
Magnets y refacciones
Ana Jiménez
Av. Revolución 80, Col. Meseros, C.P. 44410
01 (333) 838 69 51

Michoacán, Apatzingán
Técnica del hogar
Antonio Aguilar Moreno
José Manuel Herrera No. 149, Col. Centro, C.P. 60600
01 (453) 5342204

Michoacán, Morelia
Electrónica Crismar
Crisanterna Cerda
Puente de Marquez No. 208, Col. Fracc. 3 puentes, C.P. 58150
01 (443) 326 76 58

Nuevo León, Monterrey
Magnets y refacciones
Olga Ríos Guerra
Adolfo espinoso Ote. No. 955, Col. Centro, C.P. 64000
01 (818) 343 13 76

Oaxaca, Puerto Escondido
Delta Industrial
Adolfo Méndez López
3ra Poniente entre Sta y 6ta norte No. ext. 504 int. s/n, Col. Sector Juárez,
C.P. 71964
01 (954) 014 22 93

Puebla, Tehuacán
Servicios Avanzados en Tecnología
Ivan Ortiz Bonilla
3 Poniente: 1810 entre Blvd. Aldama y 1 Poniente, Col. La Arcadia, C.P. 75760
01 (238) 394 71 30

Puebla, Puebla
Magnets y Refacciones
Carmen Sánchez
2 Poniente No. 2909-1, Col. Amor, C.P. 72140
01 (222) 226 54 40

Quintana Roo, Cancún
Olo Refacciones para el hogar
Lijia Beatriz Osorio
Av. Kabah Mz. 3 Lt. 5, Col. Región 220, C.P. 77571
01 (998) 132 47 57

San Luis Potosí, Cd. Valles
Refaccionaria del hogar de Valles
Rosita García
Abasolo No. 500 esq. Carranza, Col. Centro, C.P. 79000
01 (481) 381 01 67

Sinaloa, Mazatlán
Magnets y Refacciones
Abdías Calderón
Juan Camacho No. 912, Col. Monstruosa, C.P. 82030
01 (669) 982 8473

Sinaloa, Mazatlán
Juan Carlos Camacho King
Juan Carlos Camacho King
Zaragoza No. 1211, Col. Centro, C.P. 82000
01 (669) 981 61 10

Sinaloa, Sinaloa
Magnets y Refacciones
carlos Horacio Gil Pineda
Gabinó Vázquez #840-1, esq. Escuadrón 201, Col. Fracc. Los Pinos, C.P. 80128
01 (667) 717 30 51

Sonora, Nogojia
S.L.M. Servicio Electrónico Granillo
Martha Cuevas
Calle Tallamante No. 505, Col. Juárez, C.P. 85870
01 (642) 853 4695

Tabasco, Villahermosa
Anhallery Priego Valencia
Av. Gregorio Méndez Magaña No. 2526, Col. Atasta, C.P. 86100
01 (993) 354 36 87

Tabasco, Villahermosa
Electro Frio
Carlos Angelino
Calle Reforma No. 131, Col. Atasta, C.P. 86100
045 (993) 1201 194

Tabasco, Cunduacan
Proveedora del Hogar
César Torres
Cuauhtémoc 10, Col. Centro, C.P. 86690
01 (914) 136 04 34

Tamaulipas, Tampico
Servicio Allende
Patricia Adams
Fray Andrés del Olmos 602 Nte. Centro, C.P. 89000
01 (833) 219 06 62

Tamaulipas, Tampico
Comercial Elctrica Briceño
Jesús Briceño Camacho
H. del Cañonero tampico No. 206 Ote., Col. Centro, C.P. 89000
01 (833) 212 31 75

Tamaulipas, Victoria
Centro de Servicios
José Alfredo Barñi Gutiérrez
Rosales No. 408, Col. Centro, C.P. 87000
01 (834) 315 29 01

Veracruz, Coatzacoalcos
Casa Montoya
Alejandra Michelle Quezada Proa
Carranza 104 Sur, Col. Centro, C.P. 96400
01 (921) 212 28 78

Veracruz, Córdoba
Pulser
Rufina Chávez Morales
Avenida 7 No. 316, Col. Centro, C.P. 94500
01 (271) 714 12 41

Veracruz, Martínez de la Torre
Servicios Universales
Jesús Velázquez
Av. Ignacio de la Llave No. 204, Col. Centro, C.P. 93600
01 (232) 524 31 39

Veracruz, Minatitlán
Servicio Dilmac
Miguel Ángel
Allende #27, Col. Centro, C.P. 96700
01 (922) 223 13 73

Veracruz, Poza Rica
Servicio Morales
Diana Patricia Juárez Valdez
Calle Nicaragua 405, Col. 27 de Septiembre, C.P. 93320
01 (782) 824 77 03

Veracruz, Tuxpan
CSA Alvarados
Ángel Alvarado / Luz Morales
Tra. División del Norte 15, Col. El Esfuerzo, C.P. 92810
01 (783) 832 44 32

Veracruz, Veracruz
GND Electrónica
Mariana Aguilera
Av. 2 de Abril No. 1724 bis, Col. La Reforma, C.P. 91919
01 (229) 935 96 75

Veracruz, Veracruz
Megaservicios
Ulises Salas Hernández Vicente Guerrero No. 2153, Col. Centro, C.P. 91700
01 (229) 931 27 65

Veracruz, Xalapa
Servicio Especializado de los Arcos
Luis Tovar
Circuito Guizar y Valencia No. 4, Col. Mártires de Chicago, C.P. 91097
01 (228) 203 54 28

Yucatán, Mérida
Servicios Especializados del Sureste
Eduardo Pérez
Calle 103 No. 352 x 44a, Col. Santa Rosa, C.P. 97279
01 (999) 929 75 52

Yucatán, Mérida
Centro de Servicio Autorizado Navia
Noé Rosado Rodríguez
Calle 71 N. 203 x 118 y Av. Zamna, Col. Yucaltepéc, C.P. 97238
01 (999) 286 02 02.



SERVICIO TÉCNICO
En toda la República Mexicana

01 (800) 426-2600

Visite nuestros centros de
servicio actualizados en:

www.navia.mx

PÓLIZA DE GARANTÍA

Garantía Limitada

Valido únicamente en la República Mexicana

GRUPO ANAVIA S.A. DE C.V. garantiza su producto UN AÑO en todas sus piezas, componentes y mano de obra contra cualquier defecto de fabricación o funcionamiento, a partir de la fecha de entrega al consumidor final.

PROCEDIMIENTO PARA HACER EFECTIVA LA GARANTÍA

Para hacer efectiva la garantía no deben exigirse mayores requisitos que la presentación del producto, acompañado de la poliza correspondiente, debidamente sellada por el establecimiento que lo vendió, o la factura, o recibo o comprobante, en el que consten los datos específicos del producto objeto de la compraventa.

GRUPO ANAVIA S.A. DE C.V. se compromete a reemplazar cualquier pieza o componente defectuoso sin ningún cargo para el consumidor, incluyendo los gastos de transportación del producto que deriven de su cumplimiento, dentro de sus centros de servicio.

La garantía se hará efectiva en nuestros Centros de Servicio, en donde los consumidores pueden obtener las partes, componentes, consumibles y accesorios (ver lista de Centros de Servicio Autorizados).

EXCEPCIONES

Sólo puede eximirse de hacer efectiva la garantía en los siguientes casos:

- | | |
|--|---|
| a) Cuando el producto se hubiese utilizado en condiciones distintas a las normales. | c) Cuando el producto hubiese sido alterado o reparado por personas no autorizadas por el fabricante nacional, importador o comercializador responsable respectivo. |
| b) Cuando el producto no hubiese sido operado de acuerdo con este instructivo de uso que se le acompaña. | |

FABRICADO POR:

Grupo Anavia, S.A. de C.V.

Avenida Año de Juárez No. 168 Col. Granjas San Antonio, Iztapalapa, CDMX C.P. 09070, MÉXICO
Tel. +52 (55) 5582.3345 ventas@navia.mx

Fecha de compra: _____

Comprador: _____

Dirección: _____

Teléfono: _____

Producto: _____

Modelo: _____

Marca: _____

Establecimiento: _____

Dirección: _____

Teléfono: _____

Sello o firma del establecimiento de venta: